



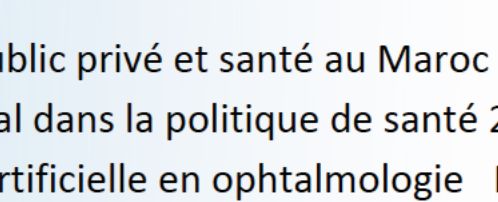
# Programme

## Lundi 23 Novembre 2020

9h00 - 18h30

- Ouverture des stands virtuels
- E-poster village
- Eye Galerie (N.Berdaoui)
- Reso Vision TV :

- 1-Chirurgie de la cataracte et qualité de la vision  
A.Abenhaim- M.Assouline- S.Doan- S.Mahjoub- M.Puech- JM.Tassignon
- 2-Kératocônes Update 2020  
M.Belmekki- M.El Bakkali- A.Elsheikh- F.Hafezi- H.Kemoun- C.Koppen- B.Lopes- D.Pietrini- Y.Rifay- D.Touboul
- 3-Ocular Anterior Segment Surgery \_ Experts Meeting  
A.Abenhaim - J.Aliou- B.Malyugin- A.El Masry -M.Muraine- JM.Tassignon- R.Osher
- 4-Rétinopathie diabétique en 2020  
A.Boulanouar- S.Bonnel- Z.El Arabi- M.Streho- O.Sandali- R.Tahiri
- 5-La reconstruction de la surface oculaire  
M.Muraine- M.El Bakkali- M.Belmekki- E.Gabison
- 6- Rétine chirurgicale  
A.Boulanouar- H.El Moussaif- H.Ghoraba- A.Karmane- M.Lezrak



18h30 – 20h00 : Table Ronde :

- Partenariat public privé et santé
- Eye Tech High Tech

Modérateurs :M.Belmekki, M.El Bakkali, Y.El Fakir, F.Ismael

- 18h30- 18h50 : Partenariat public privé et santé au Maroc J.Heikel (20mn)
- 18h50- 19h10 : Place du digital dans la politique de santé 2.0 Y.El Fakir (20mn)
- 19h10- 19h30 : Intelligence Artificielle en ophtalmologie M.Belmekki (20mn)
- 19h30- 20h00 : Discussion (30mn)

## Mardi 24 Novembre 2020

9h00 – 18h30 :

- Visite des Stands & Eposter village & Eye galerie (N.Berdaoui)
- Reso Vision TV :
- 1-Chirurgie de la cataracte et qualité de la vision  
A.Abenhaim- M.Assouline- S.Doan- S.Mahjoub- M.Puech- JM.Tassignon
- 2-Kératocônes Update 2020  
M.Belmekki- M.El Bakkali- A.Elsheikh- F.Hafezi- H.Kemoun- C.Koppen- B.Lopes- D.Pietrini- Y.Rifay- D.Touboul
- 3-Ocular Anterior Segment Surgery \_ Experts Meeting  
A.Abenhaim - J.Aliou- B.Malyugin- A.El Masry -M.Muraine- JM.Tassignon- R.Osher
- 4-Rétinopathie diabétique en 2020  
A.Boulanouar- S.Bonnel- Z.El Arabi- M.Streho- O.Sandali- R.Tahiri
- 5-La reconstruction de la surface oculaire  
M.Muraine- M.El Bakkali- M.Belmekki- E.Gabison
- 6- Rétine chirurgicale  
A.Boulanouar- H.El Moussaif- H.Ghoraba- A.Karmane- M.Lezrak
- 7- Management of chemical ocular burns M.Anis
- 8 -Diaporama de la pathologie cornéenne M.Assouline
- 9- Œil sec et chirurgie oculaire K.Erraiss
- 10- Compensation cornéenne de la presbytie avec le logiciel presbycor sur laser Alcon N.Lutrand
- 11- Trans PKR up date Y.Bokobza
- 12- Introduction sur la physiologie de la presbytie et approches chirurgicales C.Ruchon
- 13- Bilan orthoptique en pré chirurgie réfractive B.Amari

18h30- 20h00 : Table Ronde : Presbytie /Réfractive

Modérateurs : N .Bradly, M.El Bakkali, M.Chahbi

- 18h30- 18h45 : Initiation en chirurgie réfractive A.Abenhaim (15mn)
- 18h45- 19h00 : Correction intra oculaire de la presbytie versus presbylasik : avantages et inconvénients C.Ghenassia (15mn)
- 19h00-19h15 Presbytie P.Bouchut (15mn)
- 19h15- 19h30 Supracor F.Nouira (15mn)
- 19h30- 20h00 Discussion 30mn



20h00- 20h15 : Symposium :

- 20h00- 20h15 Artis SYMBOSE principes et résultats P.Sourdille (15mn)

20h15 – 21h15 Cours : Presbytie (suite)

- 20h15- 20h45 Presbyopia Refractive Surgery with excimer laser (presbylasik) J.Aliou (20mn)
- 20h45- 21h05 Management of presbyopia M.Hosny (20mn)
- 21h05- 21h15 Discussion 10mn

## Mercredi 25 Novembre 2020

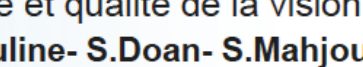
9h00 – 18h30 :

- Visite des Stands & Eposter village & Eye galerie (N.Berdaoui)
- Reso Vision TV :
- 1-Chirurgie de la cataracte et qualité de la vision  
A.Abenhaim- M.Assouline- S.Doan- S.Mahjoub- M.Puech- JM.Tassignon
- 2-Kératocônes Update 2020  
M.Belmekki- M.El Bakkali- A.Elsheikh- F.Hafezi- H.Kemoun- C.Koppen- B.Lopes- D.Pietrini- Y.Rifay- D.Touboul
- 3-Ocular Anterior Segment Surgery \_ Experts Meeting  
A.Abenhaim - J.Aliou- B.Malyugin- A.El Masry -M.Muraine- JM.Tassignon- R.Osher
- 4-Rétinopathie diabétique en 2020  
A.Boulanouar- S.Bonnel- Z.El Arabi- M.Streho- O.Sandali- R.Tahiri
- 5-La reconstruction de la surface oculaire  
M.Muraine- M.El Bakkali- M.Belmekki- E.Gabison
- 6- Rétine chirurgicale  
A.Boulanouar- H.El Moussaif- H.Ghoraba- A.Karmane- M.Lezrak
- 7- Cataract surgery in high myopia J.Aliou

18h30- 20h00 : Table Ronde : Cataracte

Modérateurs : M.Belmekki, M.El Bakkali, Z.Hafidi

- 18h30- 18h50 : Phaco step by step A.El Masry (20mn)
- 18h50- 19h10 : Cataracte B.Malyugin (20mn)
- 19h10- 19h30 : Gestion des problèmes zonulaires en phaco (niveau avancé) S.Roman (20mn)
- 19h30- 19h50: Cataract in hard situations A.Assaf (20mn)
- 19h50- 20h00: Discussion (10mn)



20h00- 20h15 : Symposium

- 20h00- 20h15 : Les anti-inflammatoires oculaires durant la COVID-19, quand comment et pour qui ? M.Belmekki (15mn)

20h15 – 21h15 : Cours : Réparation du segment antérieur

- 20h15- 20h35 Capsular peeling for IOL exchange MJ.Tassignon (20mn)
- 20h35- 20h55 Réparation du segment antérieur M.Muraine (20mn)
- 20h55- 20h15 Discussion (20mn)

## Jeudi 26 Novembre 2020

9h00 – 18h30 :

- Visite des Stands & Eposter village & Eye galerie (N.Berdaoui)
- Reso Vision TV :
- 1-Chirurgie de la cataracte et qualité de la vision  
A.Abenhaim- M.Assouline- S.Doan- S.Mahjoub- M.Puech- JM.Tassignon
- 2-Kératocônes Update 2020  
M.Belmekki- M.El Bakkali- A.Elsheikh- F.Hafezi- H.Kemoun- C.Koppen- B.Lopes- D.Pietrini- Y.Rifay- D.Touboul
- 3-Ocular Anterior Segment Surgery \_ Experts Meeting  
A.Abenhaim - J.Aliou- B.Malyugin- A.El Masry -M.Muraine- JM.Tassignon- R.Osher
- 4-Rétinopathie diabétique en 2020  
A.Boulanouar- S.Bonnel- Z.El Arabi- M.Streho- O.Sandali- R.Tahiri
- 5-La reconstruction de la surface oculaire  
M.Muraine- M.El Bakkali- M.Belmekki- E.Gabison
- 6- Rétine chirurgicale  
A.Boulanouar- H.El Moussaif- H.Ghoraba- A.Karmane- M.Lezrak
- 7- Kératocônes Y.Rifay

18h30 – 20h00 : Table Ronde : CXL et Kératocône

Modérateurs : F.Benkirane, M.El Bakkali, M.Harouch, H.Lamari

- 18h30- 18h50 Kératocône &AIC W.Elshaer (20mn)
- 18h50- 19h10 Crosslinking F.Hafezi et CO (20mn)
- 19h10- 19h30 kératocône F.Hafezi et CO (20mn)
- 19h30- 20h00 Discussion 30mn

20h00 – 20h15: Symposium

- 20h00- 20h15 : Dry eye M.Harouch : (15mn)

20h15 – 21h15 : Cours : Surface oculaire

- 20h15- 20h35 SECHERESSE : L'Ennemi Réfractif n°1 ! B.Cochener (20mn)
- 20h35- 20h55 Reconstruction de la surface oculaire E.Gabison (20mn)
- 20h55- 21h15 Optimizing PKR + CXL in the treatment of Keratoconus J.Aliou (20mn)

## Vendredi 27 Novembre 2020

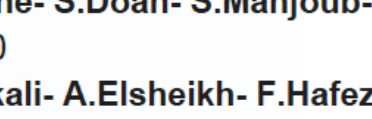
9h00 – 18h30 :

- Visite des Stands & Eposter village & Eye galerie (N.Berdaoui)
- Reso Vision TV :
- 1-Chirurgie de la cataracte et qualité de la vision  
A.Abenhaim- M.Assouline- S.Doan- S.Mahjoub- M.Puech- JM.Tassignon
- 2-Kératocônes Update 2020  
M.Belmekki- M.El Bakkali- A.Elsheikh- F.Hafezi- H.Kemoun- C.Koppen- B.Lopes- D.Pietrini- Y.Rifay- D.Touboul
- 3-Ocular Anterior Segment Surgery \_ Experts Meeting  
A.Abenhaim - J.Aliou- B.Malyugin- A.El Masry -M.Muraine- JM.Tassignon- R.Osher
- 4-Rétinopathie diabétique en 2020  
A.Boulanouar- S.Bonnel- Z.El Arabi- M.Streho- O.Sandali- R.Tahiri
- 5-La reconstruction de la surface oculaire  
M.Muraine- M.El Bakkali- M.Belmekki- E.Gabison
- 6- Rétine chirurgicale  
A.Boulanouar- H.El Moussaif- H.Ghoraba- A.Karmane- M.Lezrak
- 7- Femto cataracte F.Nouira
- 8- Chirurgie réfractive cornéenne F.Nouira

18h30 – 20h00 : Table Ronde : Rétine

Modérateurs :A.Boulanouar, H.El Moussaif , Z.El Arabi

- 18h30- 19h00 Maculopathie Diabétique P.Massin (30mn)
- 19h00- 19h30 DMLA D.Sayag (30mn)
- 19h30- 20h00 Discussion 30mn



20h00 – 20h15 : Symposium

20h15 – 21h15 : Cours : Imagerie I

- 20h15- 20h35 Apport de l'OCT A dans les uveïtes M.Khairallah(20mn)
- 20h35- 20h55 Imagerie D.Sayag (20mn)
- 20h55- 21h15 Discussion 20mn

## Samedi 28 Novembre 2020

9h00 – 10h00 :

- Visite des Stands & Eposter village & Eye galerie (N.Berdaoui)
- Reso Vision TV :
- 1-Chirurgie de la cataracte et qualité de la vision  
A.Abenhaim- M.Assouline- S.Doan- S.Mahjoub- M.Puech- JM.Tassignon
- 2-Kératocônes Update 2020  
M.Belmekki- M.El Bakkali- A.Elsheikh- F.Hafezi- H.Kemoun- C.Koppen- B.Lopes- D.Pietrini- Y.Rifay- D.Touboul
- 3-Ocular Anterior Segment Surgery \_ Experts Meeting  
A.Abenhaim - J.Aliou- B.Malyugin- A.El Masry -M.Muraine- JM.Tassignon- R.Osher
- 4-Rétinopathie diabétique en 2020  
A.Boulanouar- S.Bonnel- Z.El Arabi- M.Streho- O.Sandali- R.Tahiri
- 5-La reconstruction de la surface oculaire  
M.Muraine- M.El Bakkali- M.Belmekki- E.Gabison
- 6- Rétine chirurgicale  
A.Boulanouar- H.El Moussaif- H.Ghoraba- A.Karmane- M.Lezrak
- 7- Les bases de la microscopie spéculaire S.Mahjoub
- 8- Femto cataracte F.Nouira
- 9- Chirurgie réfractive cornéenne F.Nouira

10h00 – 10h45 : Conférence :

- 10h00 – 10h45 : Ophtalmo pédiatrie F.Bencherifa

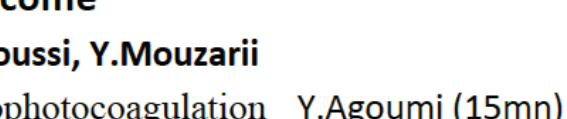


10h45 – 11h45 : Symposium

Modérateurs : L.Refass , H.Essafi

- 10h45-11h00 : Présentation Biolens
- 11h00 – 11h45 : Contactologie L.Refass / H.Essafi (45mn)

11h45 – 13h45 : Table ronde :



11h45 – 12h00 : Presentation Emetrop

Modérateurs T. Baha, A.Badaoui, O.Berbich, M.El Bakkali,

12h00 – 12h20 : High myopia Relax VS Phakic IOL

- A.Abenhaim - J.Aliou - A.El Danasoury - A.Hosny
- S.Mahjoub - R.Zaldivar

13h45 – 15h15 : Symposium :

- 13h45- 14h00 : Surface oculaire et glaucome M.Belmekki

Table ronde : Glaucome

Modérateurs : M.Belmekki , A.Bernoussi, Y.Mouzari

- 14h00 – 14h15 Microscopie cyclophotocoagulation Y.Agoumi (15mn)
- 14h15 – 14h30 X en implant surgery : technique, efficacité et safety Y.Agoumi (15mn)
- 14h30 – 14h45 GATT Surgery G.Durr (15mn)
- 14h45 – 15h15 Discussion 30mn

15h15 – 16h15 : Hommage & Prix E-poster

Badia Hannane Moussaoui

&

Lahcen Agnaou



16h15-17h40 : Symposium NOUR PHARMED

- 16h15-16h30 : présentation nourpharmed

Table ronde: Voies Lacrymales

Modérateurs : MC.Chefchaoui, M.Belhadji, A.Karim

- 16h30 – 17h00 H.Farouk (30mn)
- 17h00 – 17h30 MC.Chefchaoui (30mn)
- 17h30 – 17h45 Discussion 15mn



17h45- 19h50: Symposium

- 17h45-18h00 : Présentation Promu

Table Ronde : Imagerie II

Modérateurs : M.El Bakkali, A.El Hassan, Y.Rifay

- 18h00 – 18h20 Biomécanique de la cornée R. Ambrosio (20mn)
- 18h20 – 18h40 Diaporama OCT de la cornée S.Mahjoub(20mn)
- 18h40 – 19h00 Pentacam, le bon usage B.Grissa(20mn)
- 19h00 – 19h20 OCT de la cornée S.Awwad(20mn)
- 19h20 – 19h40 Imagerie/ Biométrie M.Puech (20mn)
- 19h20 – 19h50: Discussions 10mn

19h45: Clôture

